

Die Steinkauz-Wanderung


Heute starten wir unsere Wanderung beim Hofgut Magdalenenhausen (Magdalenenhäuserweg 100, 35578 Wetzlar). Hier sind viele Parkplätze.

Haltet Ausschau nach drei Informationstafeln!

Auf einer der Tafeln sind drei Rundwege beschrieben:

Der Steinkauz-Rundweg (den wir heute z.T. gehen), der Schlingnatter-Rundweg und der

----- (9) -----
Rundweg !




Wir halten die Augen auf nach diesem Wegweiser. Darunter ist ein weiteres Schild. Hier steht, dass bestimmte Tiere auf dem Rundweg angeleint werden müssen! Welche Tiere sind das? Es sind...

----- (2)

An dem Schild laufen wir geradeaus vorbei und bleiben auf dem Weg. Der Steinkauz weist uns den Weg. Welche Farbe hat das äußere der kleinen Plakette, auf die der Steinkauz gedruckt ist?

----- (11) -----



Auf dem Weg sehen wir immer wieder markierte Äste. Sie zeigen uns an, dass wir den Weg nicht verlassen dürfen, denn dahinter liegen

----- (6) ----- - **Ruhezonen!**

Eine Weile geht es geradeaus. Nach einigen Minuten sehen wir in der Ferne zwei Pfosten! Wir folgen dem Symbol und biegen nach links ab!

Wir laufen den Berg hinauf.

Eine ganze Zeit laufen wir einfach geradeaus hoch.



Links und rechts vom Weg sehen wir immer wieder Sträucher, die im Herbst kleine rote Früchte tragen. Allerdings sind sie jetzt im Frühjahr eher vertrocknet und schwarz. Aus diesen Beeren wird zum Beispiel oft Tee gemacht. Wie heißt die Frucht?

Es ist die

_____ (10) _____ !



In fast allen Bäumen wachsen kleine runde „Büschel“. Es sind ...

_ isteln!

Auf dem Boden wachsen dafür...

_ isteln!



Immer weiter nach oben! Wenn ihr eine Bank erspäht, wisst ihr, dass ihr richtig geht! Schaut mal rechts an der Bank vorbei, da stehen Bienenkästen und es herrscht dort reges Treiben.

Sie lädt zu einer Pause ein! Wenn du dich niederlässt siehst du links daneben eine große Tanne

Viele Menschen holen sich eine im Dezember nach Hause, schmücken sie und nehmen sie als

_____ (7)

- Baum!

Wir biegen nach links ab. Vor uns sehen wir einen geteerten Weg. Nun verlassen wir den Steinkauz-Rundweg und nehmen den 2.Weg rechts.



Unser Weg führt uns in den

— — — — (4) hinein.

Wir laufen weiter geradeaus an der Schranke vorbei. Manchmal ist sie geschlossen. Warum, habe ich nicht herausfinden können, dann muss man halt drunter durchkrabbeln. Ist nicht verboten!



Wir folgen dem Weg. Auf der rechten Seite sehen wir einen Stapel abgeholzter Stämme! Schaut genau hin! Was wächst darauf?

— — — — (8)

Nicht abbiegen! Bleibt weiterhin auf dem Weg. Auf der linken Seite werdet ihr viele alte Bunker sehen, die früher von der Bundeswehr genutzt wurden. Manche von ihnen sind bemalt, mit einem:

— — — — (1) — — — —

Bitte zählt die Eingänge!



Wir müssen wachsam bleiben. Auf der rechten Seite sehen wir nach einer Weile einen Weg. Diesen biegen wir rechts ein. Der Weg führt leicht nach unten!



Der Weg wird begrenzt von:

— (3) — — — — — — — — — —



Auf der rechten Seite befinden sich wieder weitere Bunker der Bundeswehr und diese „Dächer“.

Wir folgen dem Weg und nach einer Zeit kommen wir wieder an den „Hauptweg“. Hier gehen wir nach links!

Bei der Schranke angekommen, laufen wir den geteerten Weg geradeaus.

Bitte zählt auch diese Bunkereingänge!



Die letzte Etappe der Wanderung hat nun begonnen.

Wir folgen der asphaltierten Straße den Berg hinunter.

Rechts wurden junge Bäume angepflanzt, die mit einem Schutz ummantelt sind.

Welche Farbe er:

— — — —


1. Bonusfrage! Wem fällt ein Grund ein, wofür der Pflanzenschutz gut ist? Hier ist Platz, um einen Grund zu notieren:

2. Bonusfrage: wie viele Bunkereingänge sind es **insgesamt**?



Wir kommen an eine weitere Schranke, an der wir durchgehen und sehen wieder das Hofgut Magdalenenhausen.

Fast habt ihr es geschafft.



Dreht euch nach links und ihr seht ein großes Gebäude an dem hängt ein Plakat des NABU.

Darauf ist ein Tier dargestellt, das vom Aussterben bedroht ist.

Der

----- (5)

Ihr habt es geschafft. Hoffe ihr hattet so viel Spaß an unserem kleinen Abenteuer wie ich und habt auch viele Tiere gesehen.

Das Lösungswort ist ein Tier, welches ich dort beobachten konnte. Schickt es und die Antworten auf die Bonusfragen an mich und kassiert eine Überraschung (nur für ONIF-Mitglieder).

1	2	3	4	5	6	7	8	9	10	11
---	---	---	---	---	---	---	---	---	----	----